

## Указания за употреба

# Куикс® бебе

За грижа и хигиена на носа на бебето от първия ден на живота

Бebetата са особено беззащитни, когато носят им е запушен, тъй като не успяват сами да отстранят секрета. Те изпитват трудности при дишане, както и при хранене, пиене и спане. Поради все още незрялата им имунна система бебетата също така са по-податливи на усложнения като ушни инфекции или синусит, които могат да се развият вследствие на запушения нос.

Куикс® бебе е изотоничен разтвор на морска вода в удобна мека бутилка, съдържаща стерилни капки без консерванти.

Куикс® бебе съдържа 100 % натурална вода от Атлантическия океан с редица ценни минерали и микроелементи и помага да се възстанови нормалната функция на лигавицата на носа.

Поради ниската концентрация на сол, съизмерима с нормалните нива на сол в организма (изотоничен разтвор), Куикс® бебе е много нежен към носа на бебетата.

Куикс® бебе размеква натрупаните секрети, като улеснява тяхното отделяне и овлажнява лигавицата на носа. Това улеснява възстановяването и помага на Вашето бебе отново да диша лесно. Стерилният капкомер с антибактериален филтър гарантира лесна и хигиенна употреба и е идеално пригоден за ежедневно приложение в чувствителните нослета на бебетата.

### Какво е Куикс® бебе и какво съдържа?

Куикс® бебе е натурален изотоничен разтвор за нос, който съдържа вода от Атлантическия океан с нейните ценни минерали и микроелементи. Концентрацията на сол в Куикс® бебе е съизмерима с нормалните нива на сол в организма и затова Куикс® бебе е много нежен към носа на бебетата. Всеки 100 ml Куикс® бебе съдържат 28,6 ml вода от Атлантическия океан и 71,4 ml пречистена вода.

### За какво се използва Куикс® бебе?

- За ежедневна естествена грижа, почистване и овлажняване на носните канали
- За запушен нос, като подпомага отстраняването на секрета
- За премахване на корички и секрет от носните кухини
- За облекчаване на суха, раздразнена или възпалена лигавица на носа
- Като поддържащо средство за предотвратяване на симптоми от страна на носа при настинка и инфекции на ушите, носа и гърлото
- Като поддържащо лечение против запушен нос или ринит, дължащи се на настинка или грип

### Как действа Куикс® бебе?

- Куикс® бебе почиства носа: Размеква натрупаните секрети и улеснява тяхното отделяне. Отмива алергени и микроорганизми, като намалява контакта им с носната лигавица.
- Куикс® бебе овлажнява и облекчава носната лигавица:

Водата от Атлантическия океан, съдържаща се в Куикс® бебе, овлажнява носната лигавица, като поддържа нормалната ѝ филтрираща функция.

#### Куикс® бебе има следните предимства:

- Съдържа само натурални съставки
- Без консерванти
- Не води до привикване
- Безопасен при продължителна употреба
- Безопасен за употреба по време на бременност и кърмене

**Ето защо Куикс® бебе подпомага защитните функции на носа и помага да запазите носа на Вашето бебе здрав.**

### Кой може да използва Куикс® бебе?

Куикс® бебе може да бъде използван от първия ден на живота на бебетата, при малки и по-големи деца и възрастни, включително при бременни и кърмачки.

### Употреба на Куикс® бебе

#### Колко често и какво количество Куикс® бебе да използвате?

Непряко приложение с памучен тампон се препоръчва при новородени бебета и кърмачета на възраст до 3 месеца.

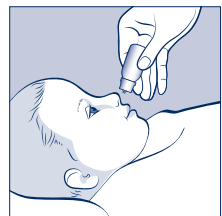
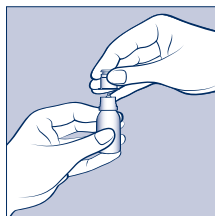
1-3 капки във всяка ноздра 2 до 6 пъти дневно или повече, ако се налага.

#### Пряко приложение

1. Свалете капачката от капкомера.
2. Сложете бебето да легне по гръб с лице нагоре.
3. Поставете крайника на капкомера в една от ноздрите на бебето и внимателно натиснете двете страни на

бутилката до излизане на капки. Изчакайте излишният разтвор да изтече от ноздрата, преди да избършете носа на бебето.

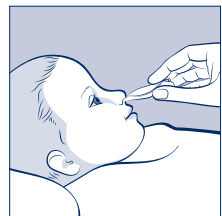
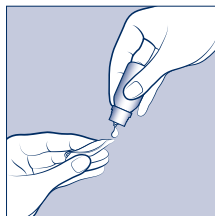
4. Повторете за другата ноздра.
5. След приложение почистете крайника със сапунена вода, изплакнете и подсушете (може да бъде използвана стерилна кърпичка, ако няма вода, но сапунената вода е за предпочитане).
6. След употреба поставете капачката върху капкомера.
7. Не употребявайте продукта заедно с други лица.



**Ако не е възможно директно приложение в носа, може да използвате памучен тампон, но не поставяйте клечка за уши в ноздрата на Вашето бебе.**

#### Непряко приложение:

1. След измиване на ръцете оформете памучния тампон като цилиндър, който пасва в ноздрата на бебето. Навлажнете памучния тампон с Куикс® бебе.
2. Внимателно поставете памучния тампон в ноздрата на бебето, завъртете го и внимателно го извадете. Не изпускате памучния тампон, докогато го завъртате.



**Моля, използвайте един памучен тампон за всяка ноздра!**

#### Колко продължително може да се използва Куикс® бебе?

Няма ограничения за продължителността на употреба. Ако имате някакви въпроси, моля, консултирайте се с Вашия лекар или фармацевт.

#### Кога не трябва да се използва Куикс® бебе?

Не използвайте Куикс® бебе, ако Вашето бебе е свръхчувствително (алергично) към морска вода.

#### Възможни странични ефекти

Досега не са известни странични ефекти.

#### Как да се съхранява Куикс® бебе

- Да се съхранява при стайна температура.
- Да се съхранява на място, недостъпно за деца.

#### Описание на опаковката

Куикс® бебе се продава в бутилка, съдържаща 10 ml разтвор. Всяка бутилка съдържа приблизително 270 капки. Бутилката съдържа вградена антибактериална система, която предпазва от навлизане на микроорганизми в разтвора по време на целия период на употреба.

Не използвайте Куикс® бебе след срока на годност, посочен на опаковката след символа

Куикс® бебе може да се използва до 3 месеца след първото отваряне на бутилката.

#### Забележка

Не използвайте това медицинско изделие, ако забележите, че опаковката е повредена.

Производител:

Pharmaster  
Zl de Krafft  
67150 Erstein, Франция

Разпространява се от:  
BERLIN-CHEMIE AG  
(MENARINI GROUP)  
Glienicke Weg 125  
12489 Berlin, Германия

**Последно одобрение: 09/2014**

	Производител:
	Годно до:
<b>LOT</b>	Партиден №
<b>STERILE A</b>	Стерилизирано посредством асептични технологии на обработка
	Прочетете указанията за употреба